

TECHNICKÝ LIST ŘADY VÝROBKŮ PANEL PERFORMANCE DALI 1200

Rectangular recessed panel luminaires with DALI driver, 300 x 1200 mm



DRUH POUŽITÍ

- Přímá náhrada za svítidla se zářivkami
- Chodby
- Kanceláře
- Konferenční prostory
- Prostory recepcce
- Vestibuly
- Výtahy
- Vhodné pro systémy zapuštěných světel do stropů o velikosti mřížky 300 × 1200 mm

VÝHODY PRODUKTU

- Úspora energie až 50 % (ve srovnání s osvětlením se zářivkami)
- Pokročilé funkce díky externímu DALI předřadníku
- Světlovodná deska s mikrostrukturou z nežloutnoucího materiálu pro dlouhou životnost
- Snadná a rychlá instalace
- Světlo s nízkou úrovní blikání díky speciálnímu předřadníku
- 5letá záruka

VLASTNOSTI PRODUKTU

- Vysoká světelná účinnost: až 100 lm/W
- Hliníkové pouzdro, polystyrénový difuzor

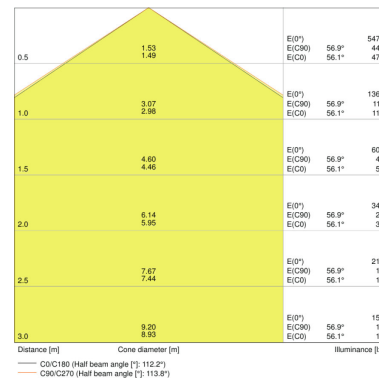
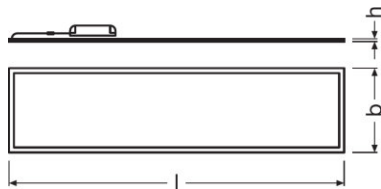


TECHNICKÉ ÚDAJE


Popis výrobku	Parametry	Data k předřadníku svítidla				Fotometrické údaje	Světelně-technické údaje	Rozměry & váha
	Jmenovitý výkon	ECG - Life time	ECG - Length	ECG - Width	Nemihá (bez flickeru)	Světelný tok	Vyzařovací úhel	Délka
PANEL 1200 DALI 40 W 3000 K WT	40,00 W	100000 h	150 mm	43 mm		4000 lm	120 °	1195 mm
40 W 3000 K WT	40,00 W				Ano	4000 lm	120 °	1195 mm
PANEL 1200 DALI 40 W 4000 K WT	40,00 W	100000 h	150 mm	43 mm		4000 lm	120 °	1195 mm
40 W 4000 K WT	40,00 W				Ano	4000 lm	120 °	1195 mm

Popis výrobku				Barvy & materiály		Teploty a provozní podmínky	Životnost		
	Šířka	Výška	Váha výrobku	Barva těla svítidla	Barva produktu	Rozsah okolní teploty	Počet spínacích cyklů	Střední doba života L70/B50 @ 25 °C	Střední doba života L80/B10 @ 25 °C
PANEL 1200 DALI 40 W 3000 K WT	295,0 mm	10,5 mm	3000,00 g	White	White	-10...+45 °C	25000	50000 h	40000 h
40 W 3000 K WT	295,0 mm	10,5 mm	3000,00 g	White	White	-10...+45 °C	25000	60000 h	40000 h
PANEL 1200 DALI 40 W 4000 K WT	295,0 mm	10,5 mm	3000,00 g	White	White	-10...+45 °C	25000	50000 h	40000 h
40 W 4000 K WT	295,0 mm	10,5 mm	3000,00 g	White	White	-10...+45 °C	25000	60000 h	40000 h

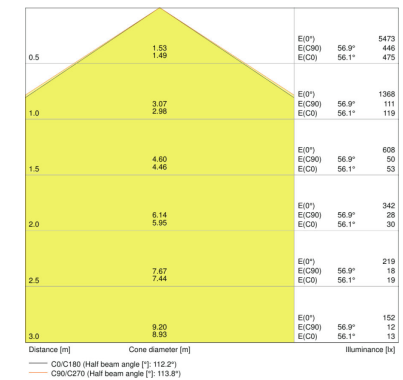
Popis výrobku	Střední doba života L90/B10 @ 25 °C	Další údaje o produktu		Vlastnosti
		Typ montáže	Místo montáže	Stmívatelnost
PANEL 1200 DALI 40 W 3000 K WT	20000 h	Recessed/Suspended/Surface	Ceiling / Wall	Ano
40 W 3000 K WT	20000 h	Recessed/Suspended/Surface	Ceiling / Wall	Ano
PANEL 1200 DALI 40 W 4000 K WT	20000 h	Recessed/Suspended/Surface	Ceiling / Wall	Ano
40 W 4000 K WT	20000 h	Recessed/Suspended/Surface	Ceiling / Wall	Ano



PANEL 1200 DALI 40 W 3000 K WT



40 W 3000 K WT



PANEL 1200 DALI 40 W 4000 K WT



40 W 4000 K WT

VÝBAVA / PŘÍSLUŠENSTVÍ

- K dispozici je příslušenství pro několik způsobů montáže
- Včetně externího předřadníku

POKYNY K POUŽITÍ

Podrobnější informace k použití a grafiku najdete v technickém listu.

LOGISTICKÉ ÚDAJE

Kód výrobku	Jednotka balení (kusy/jednotku)	Rozměry (délka x šířka x výška)	Hrubá hmotnost	Objem
4058075042025	Shipping carton box 4	1324 mm x 346 mm x 200 mm	15983,00 g	91.62 dm ³
4058075322820	Shipping carton box 4	1324 mm x 346 mm x 200 mm	15982,00 g	91.62 dm ³
4058075042001	Shipping carton box 4	1324 mm x 346 mm x 200 mm	14620,00 g	91.62 dm ³
4058075322844	Shipping carton box 4	1324 mm x 346 mm x 200 mm	15982,00 g	91.62 dm ³

Zmíněný produktový kód udává nejmenší jednotku množství, kterou lze objednat. Jednotka balení může obsahovat jeden nebo více samostatných produktů. Při objednávání zadávejte jednotky balení nebo násobky jednotek balení.

REFERENCE / ODKAZY

Záruka viz

- ▶ www.ledvance.cz/zaruky

VYLOUČENÍ ODPOVĚDNOSTI

Změny bez předchozího upozornění vyhrazeny. Chyby a opomenutí vyhrazeny. Vždy se ujistěte, že používáte nejnovější vydání.