

TECHNICKÝ LIST ŘADY VÝROBKŮ PANEL 600

Čtvercová svítidla Panel s technologií bočního svícení, 600 mm



DRUH POUŽITÍ

- Přímá náhrada za svítidla se zářivkami
- Chodby
- Kanceláře
- Konferenční prostory
- Prostory recepcce
- Vestibuly
- Výtahy
- Vhodné pro systémy zapuštěných světel do stropů o velikosti mřížky 600 × 600 mm

VÝHODY PRODUKTU

- Úspora energie až 50 % (ve srovnání s osvětlením se zářivkami)
- Externí předřadník rozšiřuje možnosti použití
- Světlovodná deska s mikrostrukturou z nežloutnoucího materiálu pro dlouhou životnost
- Snadná a rychlá instalace
- Světlo s nízkou úrovní blikání díky speciálnímu předřadníku
- 5letá záruka

VLASTNOSTI PRODUKTU

- Životnost (L80/B50): až 60 000 h (při 25 °C)
- Hliníkové pouzdro, polystyrénový difuzor
- Vysoká světelná účinnost: až 120 lm/W
- Původní konzistence barev: < 4 SDCM
- Provozní teplota okolí: -10 až +40 °C
- Stupeň krytí: IP20

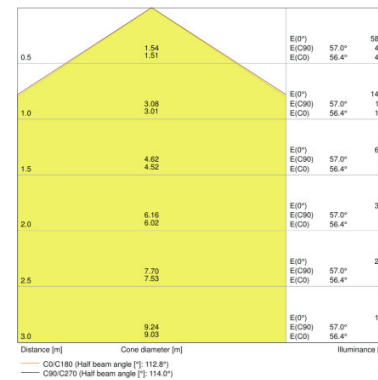
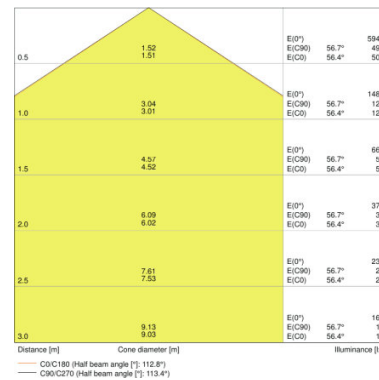
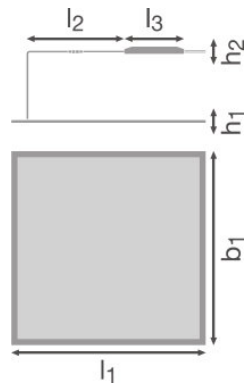


TECHNICKÉ ÚDAJE

Popis výrobku	Parametry	Data k předřadníku svítidla		Fotometrické údaje	Světelně-technické údaje	Rozměry & váha				Barvy & materiály
	Jmenovitý výkon	ECG - Length	ECG - Width	Světelný tok	Vyzařovací úhel	Délka	Šířka	Výška	Váha výrobku	Barva produktu
PANEL 600 36 W 3000 K OP WT	36,00 W	150 mm	41.4 mm	4320 lm	120 °	595,0 mm	595,0 mm	12,2 mm	3250,00 g	White
PANEL 600 36 W 4000 K OP WT	36,00 W	150 mm	41.4 mm	4320 lm	120 °	595,0 mm	595,0 mm	12,2 mm	3250,00 g	White

Popis výrobku	Teploty a provozní podmínky	Životnost			Další údaje o produktu	
	Rozsah okolní teploty	Střední doba života L70 @ 25 °C	Střední doba života L80 @ 25 °C	Střední doba života L90 @ 25 °C	Typ montáže	Místo montáže
PANEL 600 36 W 3000 K OP WT	-10...40 °C	70000 h	60000 h	35000 h	RecessedSuspendedSurface	Ceiling / Wall
PANEL 600 36 W 4000 K OP WT	-10...40 °C	70000 h	60000 h	35000 h	RecessedSuspendedSurface	Ceiling / Wall

Popis výrobku	Vlastnosti	Certifikáty & standardy
	Stmívatelnost	Omezená teplota povrchu
PANEL 600 36 W 3000 K OP WT	Ne	-
PANEL 600 36 W 4000 K OP WT	Ne	-



PANEL 600 36 W 3000 K OP WT, PANEL 600 36 W 4000 K OP WT

PANEL 600 36 W 3000 K OP WT

PANEL 600 36 W 4000 K OP WT

VÝBAVA / PŘÍSLUŠENSTVÍ

- K dispozici je příslušenství pro několik způsobů montáže
- Přiloženo je bezpečnostní lanko pro svítidlo
- Včetně externího předradníku

POKYNY K POUŽITÍ

Podrobnější informace k použití a grafiku najdete v technickém listu.

LOGISTICKÉ ÚDAJE

Kód výrobku	Jednotka balení (kusy/jednotku)	Rozměry (délka x šířka x výška)	Hrubá hmotnost	Objem
4058075113077	Shipping carton box 4	695 mm x 170 mm x 645 mm	15030,00 g	76.21 dm ³

Kód výrobku	Jednotka balení (kusy/jednotku)	Rozměry (délka x šířka x výška)	Hrubá hmotnost	Objem
4058075113091	Shipping carton box 4	695 mm x 170 mm x 645 mm	15030,00 g	76.21 dm ³

Zmíněný produktový kód udává nejmenší jednotku množství, kterou lze objednat. Jednotka balení může obsahovat jeden nebo více samostatných produktů. Při objednávání zadávejte jednotky balení nebo násobky jednotek balení.

REFERENCE / ODKAZY

Záruka viz

- ▶ www.ledvance.cz/zaruky

VYLOUČENÍ ODPOVĚDNOSTI

Změny bez předchozího upozornění vyhrazeny. Chyby a opomenutí vyhrazeny. Vždy se ujistěte, že používáte nejnovější vydání.